

Aşağıdaki tabloda BIST 30 şirketlerinin son üç aylık yabancı takas oranlarını, oran değişimlerini, bu dönemki en düşük ve en yüksek yabancı takas oranlarını ve ilgili tarihlere dair fiyatlar ile yabancı yatırımcıların son dönem aktivitelerini görebilirsiniz.

Tablodaki verilere baktığımızda, yüksek yabancı takas oranına karşın TUPRS, PGSUS ve SISE hisselerinde son dönemde yabancıların pozisyon azaltması, EKGYO ve KOZAA hisselerinde ise pozisyon artışı dikkat çekiyor.

XU030 Yabancı Takas Oranları (YTO), Son 3 Ay

22 Temmuz 2022 Cuma işlemleri sonucu oluşan, 26 Temmuz 2022 Salı takas verileri kullanılmıştır.

Kod	Son Fiyat	Son Yab. Tks. Oranı	Δ (Oran, bp)			Son 3 Ay En Yüksek / En Düşük Yabancı Takas Oranı(YTO)	Δ (Oran, bp)	Tks.Tarihi ve YTO Eğilimi	Fiyat (T-2)	Δ (Fiyat,%)	Yabancı Aksiyonu	
			1 hafta	1 ay	3 ay							
TCELL	17.21	80.71	-13	-42	-393	En Düşük 85.17 En Yüksek 61.74	21 -446	04/07/2022 28/04/2022	▲ ▲	15.68 22.49	9.8 -23.5	Son Dönemde Satıcılar
KCHOL	36.18	61.80	-149	-244	-246	En Düşük 65.26 En Yüksek 50.24	-346 0	22/07/2022 22/07/2022	▲ ▲	35.26 40.20	2.6 -10.0	Son Dönemde Satıcılar
TUPRS	253.00	50.24	-98	-299	-311	En Düşük 54.69 En Yüksek 47.07	-445 88	26/07/2022 09/06/2022	▲ ▲	248.10 286.40	2.0 -11.7	Son Dönemde Satıcılar
BIMAS	86.25	47.94	-1	66	-483	En Düşük 53.22 En Yüksek 44.84	-527 7	22/06/2022 25/07/2022	▲ ▲	82.75 82.05	4.2 5.1	Dengeli
FROTO	275.50	44.91	-131	-538	-1,169	En Düşük 57.12 En Yüksek 43.49	-1,221 63	27/04/2022 19/07/2022	▲ ▲	265.80 304.90	3.6 -9.6	Satıcılar
SAHOL	19.93	44.12	63	-74	-949	En Düşük 53.62 En Yüksek 43.40	-949 39	26/04/2022 10/06/2022	▲ ▲	18.09 20.24	10.2 -1.5	Dengeli
AKBNK	8.95	43.79	-41	-91	-324	En Düşük 47.85 En Yüksek 38.56	-407 212	27/04/2022 18/05/2022	▲ ▲	8.27 9.36	8.2 -4.4	Son Dönemde Satıcılar
TAVHL	53.30	40.68	32	-94	-155	En Düşük 42.23 En Yüksek 32.43	-155 272	26/04/2022 13/06/2022	▲ ▲	40.70 43.06	31.0 23.8	Son Dönemde Alıcılar
TOASO	66.40	35.15	27	21	-556	En Düşük 42.97 En Yüksek 32.62	-782 121	23/05/2022 13/05/2022	▲ ▲	64.25 75.65	3.3 -12.2	Dengeli
ISCTR	5.20	33.82	-51	-47	-111	En Düşük 35.97 En Yüksek 33.39	-215 0	28/04/2022 26/07/2022	▲ ▲	4.69 4.73	10.8 10.0	Son Dönemde Satıcılar
PGSUS	168.70	33.39	-116	-310	-800	En Düşük 41.58 En Yüksek 26.20	-820 597	01/06/2022 18/05/2022	▲ ▲	170.00 144.60	-0.8 16.7	Satıcılar
EKGYO	3.17	32.17	156	372	276	En Düşük 32.17 En Yüksek 27.53	0 267	26/07/2022 04/07/2022	▲ ▲	2.62 3.16	21.0 0.3	Son Dönemde Alıcılar
THYAO	49.54	30.20	220	6	-526	En Düşük 39.62 En Yüksek 25.72	-942 140	01/06/2022 23/05/2022	▲ ▲	46.80 11.10	5.9 -17.1	Dengeli
TTKOM	9.20	27.12	-17	-56	-510	En Düşük 32.48 En Yüksek 21.32	-536 488	28/04/2022 23/05/2022	▲ ▲	9.07 11.10	1.4 -17.1	Son Dönemde Satıcılar
KOZAA	26.78	26.20	93	209	140	En Düşük 26.20 En Yüksek 19.98	0 309	26/07/2022 24/05/2022	▲ ▲	31.94 26.16	-16.2 2.4	Dengeli
ASELS	22.48	23.07	13	27	-842	En Düşük 32.09 En Yüksek 22.90	-901 0	04/05/2022 26/07/2022	▲ ▲	22.78 24.50	-1.3 -8.2	Dengeli
SISE	21.24	22.90	-42	-52	-248	En Düşük 25.52 En Yüksek 21.21	-263 53	27/04/2022 21/07/2022	▲ ▲	20.94 17.58	1.4 20.8	Son Dönemde Satıcılar
ARCLK	67.05	21.73	6	-55	-486	En Düşük 26.60 En Yüksek 20.51	-486 80	26/04/2022 18/07/2022	▲ ▲	65.95 69.25	1.7 -3.2	Dengeli
EREGL	28.44	21.31	73	-13	-812	En Düşük 29.57 En Yüksek 19.03	-826 88	27/04/2022 30/05/2022	▲ ▼	25.98 175.50	9.5 -8.5	Dengeli
KOZAL	160.60	19.91	-26	-172	-205	En Düşük 22.99 En Yüksek 16.24	-308 68	21/06/2022 16/06/2022	▼ ▼	173.96 19.22	-7.7 31.6	Satıcılar
TKFEN	25.30	16.92	0	-19	4	En Düşük 18.52 En Yüksek 14.95	-159 25	05/07/2022 19/07/2022	▼ ▲	22.70 10.24	11.5 5.2	Dengeli
KRDMD	10.77	15.20	25	-313	-924	En Düşük 28.36 En Yüksek 14.02	-1,315 104	12/05/2022 16/05/2022	▲ ▼	16.00 9.78	-32.7 -8.5	Dengeli
PETKM	8.95	15.06	-7	-23	-115	En Düşük 16.54 En Yüksek 14.39	-148 28	27/05/2022 19/07/2022	▼ ▲	9.46 4.18	-5.4 15.1	Son Dönemde Satıcılar
YKBNK	4.81	14.68	28	-134	-278	En Düşük 17.45 En Yüksek 8.34	-278 66	26/04/2022 14/06/2022	▲ ▲	5.10 30.90	-5.7 6.3	Dengeli
HEKTS	32.86	9.00	40	35	8	En Düşük 10.27 En Yüksek 6.44	-127 43	09/05/2022 23/05/2022	▲ ▲	23.60 76.75	39.2 6.1	Dengeli
GUBRF	81.45	6.87	19	6	-119	En Düşük 8.22 En Yüksek 5.36	-135 126	28/04/2022 13/06/2022	▲ ▲	76.95 15.30	5.8 2.3	Son Dönemde Alıcılar
GARAN	15.65	6.62	24	61	-2,745	En Düşük 34.82 En Yüksek 4.12	-2,820 51	27/04/2022 16/05/2022	▲ ▲	14.66 25.36	6.7 -3.4	Son Dönemde Alıcılar
VESTL	24.50	4.63	26	-49	49	En Düşük 5.85 En Yüksek 1.76	-122 15	05/05/2022 11/05/2022	▲ ▼	26.14 33.72	-6.3 24.5	Dengeli
SASA	41.98	1.91	-16	-35	-55	En Düşük 2.85 En Yüksek 85.17	-94 -446	14/06/2022 28/04/2022	▼ ▲	43.96 22.49	-4.5 -23.5	Son Dönemde Satıcılar

- * Yabancıların görece daha çok tercih ettikleri (yabancı takas oranı yüksek) hisseler
- * Yabancıların görece daha az tercih ettikleri (yabancı takas oranı düşük) hisseler

BIST 100 Şirketlerinin periyodik yabancı takas oranı değişimleri

Aşağıdaki tabloda BIST 100 şirketlerinin son bir hafta, iki hafta, bir ay, üç ay ve altı aylık dönemlerde yabancı takas oranlarındaki değişimleri takası en çok artan ve azalan ilk on şirket bazında görebilirsiniz.

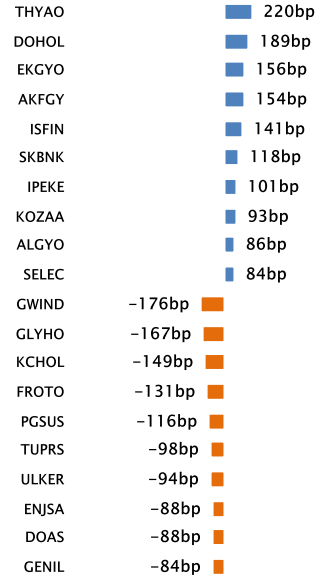
EKGYO son 6 Aylık dönemde yabancı takas oranında devam eden düzenli artış ile ;**FROTO** ise son 6 Aylık dönemde yabancı takas oranında devam eden düzenli azalış ile dikkat çekmektedir.

YABANCI TAKAS ORANI EN ÇOK ARTAN İLK 10 HİSSE (BIST - 100, bp)

	Haftalık	2 Haftalık	Aylık	3 Aylık	6 Aylık
1	THYAO 220 bp	EKGYO 347 bp	EKGYO 372 bp	SNGYO 716 bp	TRGYO 1,937 bp
2	DOHOL 189 bp	THYAO 234 bp	MAVI 230 bp	ALARK 625 bp	SNGYO 962 bp
3	EKGYO 156 bp	ODAS 204 bp	DOHOL 228 bp	TRGYO 610 bp	ALARK 655 bp
4	AKFGY 154 bp	MAVI 199 bp	KOZAA 209 bp	KONTR 352 bp	EKGYO 575 bp
5	ISFIN 141 bp	AKFGY 184 bp	AKFGY 169 bp	YATAS 311 bp	ODAS 521 bp
6	SKBNK 118 bp	ISFIN 159 bp	AYDEM 152 bp	GWIND 290 bp	KONTR 502 bp
7	IPEKE 101 bp	AEFES 150 bp	KARNSN 121 bp	EKGYO 276 bp	GLYHO 488 bp
8	KOZAA 93 bp	ALGYO 137 bp	YATAS 112 bp	KARNSN 251 bp	HEKTS 341 bp
9	ALGYO 86 bp	DOHOL 109 bp	MGROS 105 bp	TTRAK 222 bp	KARNSN 250 bp
10	SELEC 84 bp	SOKM 93 bp	IPEKE 84 bp	VESBE 215 bp	GWIND 245 bp

Haftalık Yabancı Takas Değişimleri

-1000 -500 0 500 1000

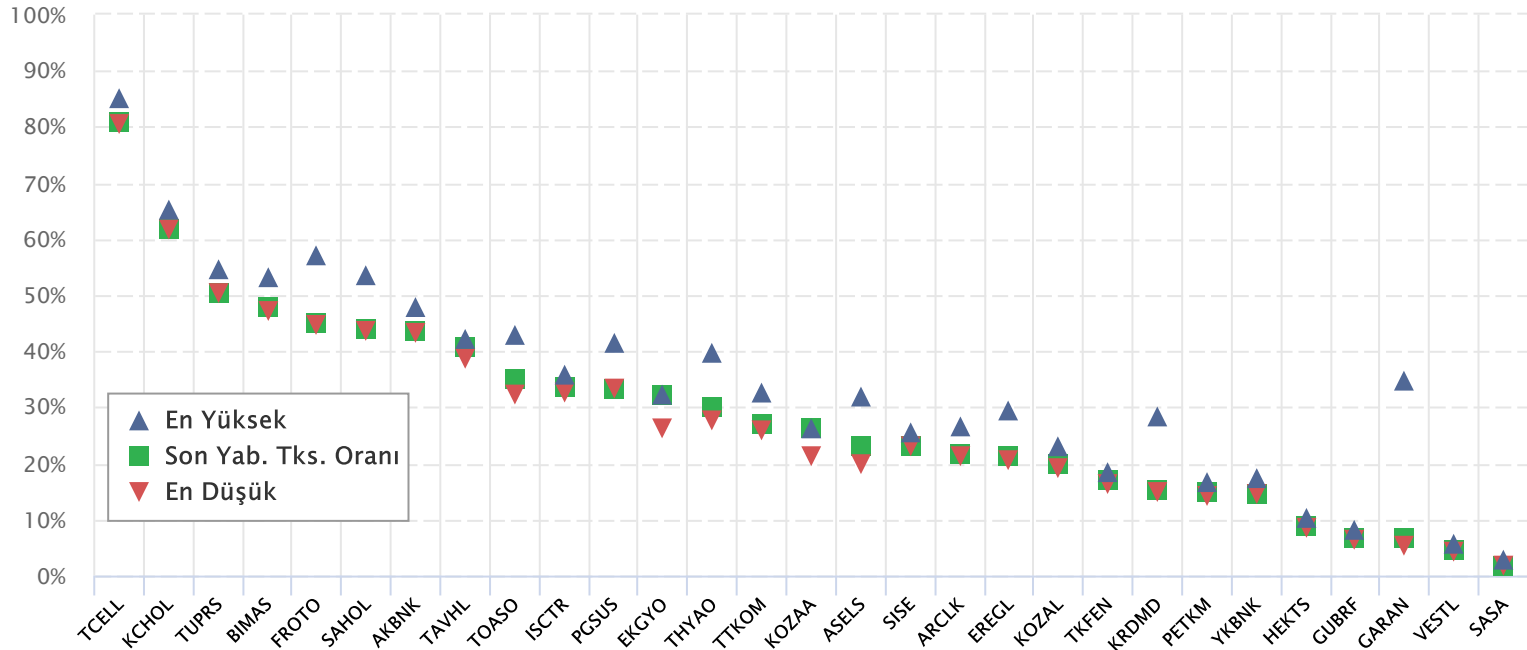


YABANCI TAKAS ORANI EN ÇOK AZALAN İLK 10 HİSSE (BIST - 100, bp)

	Haftalık	2 Haftalık	Aylık	3 Aylık	6 Aylık
1	GWIND -176 bp	TUPRS -283 bp	FROTO -538 bp	GARAN -2,745 bp	GARAN -3,335 bp
2	GLYHO -167 bp	FROTO -247 bp	KRDMD -313 bp	FROTO -1,169 bp	TTKOM -2,225 bp
3	KCHOL -149 bp	GWIND -217 bp	PGSUS -310 bp	SAHOL -949 bp	FROTO -1,887 bp
4	FROTO -131 bp	ENJSA -180 bp	TUPRS -299 bp	KRDMD -924 bp	TOASO -1,844 bp
5	PGSUS -116 bp	KCHOL -178 bp	GWIND -287 bp	ASELS -842 bp	SAHOL -1,300 bp
6	TUPRS -98 bp	KOZAL -146 bp	KCHOL -244 bp	EREGL -812 bp	ASELS -1,076 bp
7	ULKER -94 bp	ARCLK -140 bp	ENJSA -189 bp	PGSUS -800 bp	AKFGY -1,023 bp
8	ENJSA -88 bp	ULKER -121 bp	ULKER -174 bp	CEMTS -743 bp	EREGL -962 bp
9	DOAS -88 bp	PGSUS -117 bp	KOZAL -172 bp	ALGYO -571 bp	KRDMD -925 bp
10	GENIL -84 bp	SISE -117 bp	GLYHO -161 bp	TOASO -556 bp	AKBNK -919 bp

BIST 30 Şirketlerinin Son 3 Aylık Yabancı Takas Oranları

Aşağıdaki tabloda, BIST 30 şirketlerinin cari yabancı takas oranlarının son üç aylık dönemde gördükleri en yüksek ve en düşük yabancı takas oranlarına olan konumunu görebilirsiniz. Tablo, cari yabancı takas oranı en yüksek hisseden en düşük hisseye doğru sıralanmıştır.



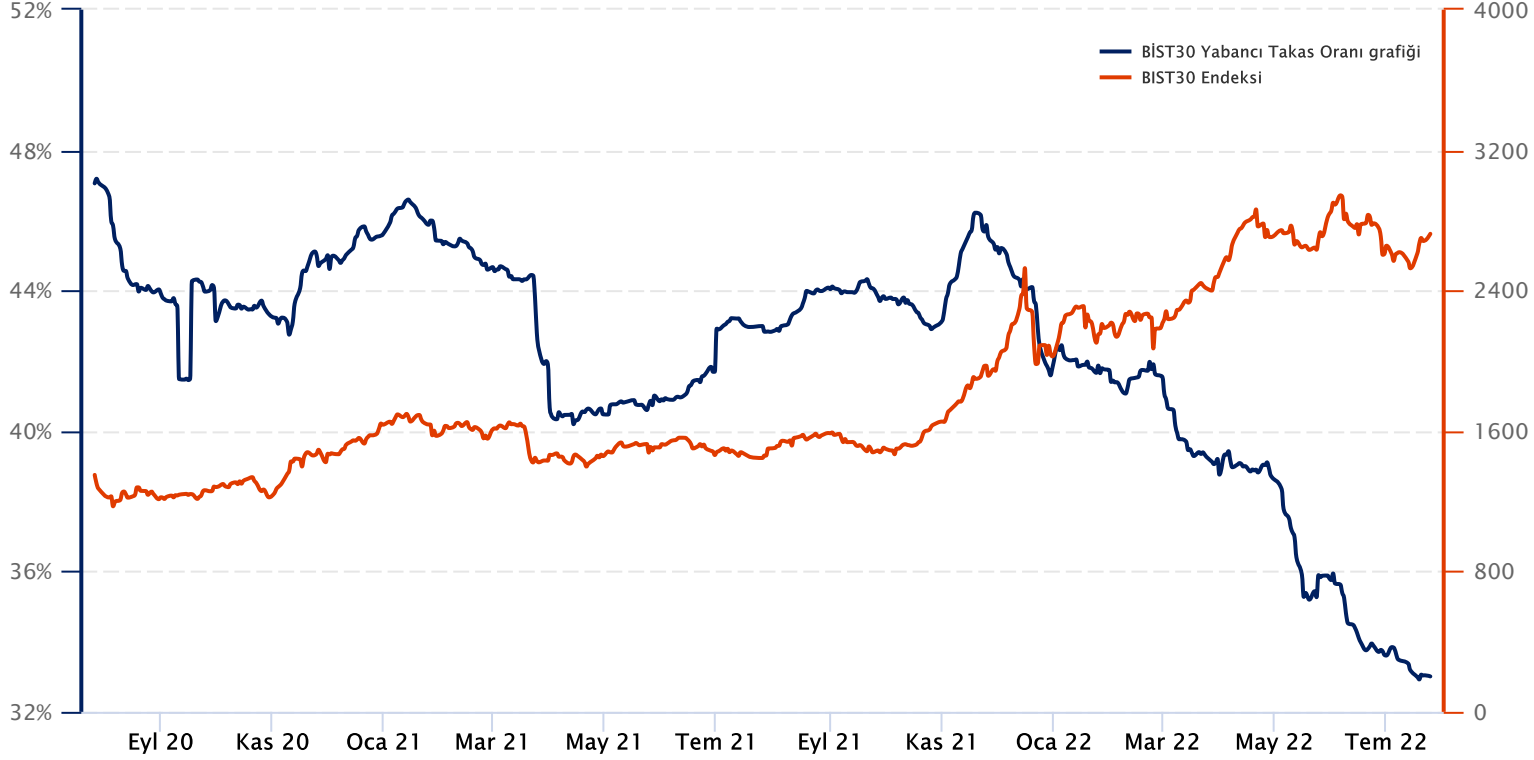
Kaynak: Finnet, Matriks, HLY Yatırım Danışmanlığı ve Bireysel Portföy Yönetimi



BIST 30 Yabancı Takas Oranı

Grafikteki verilere göre son iki yılda;

BIST 30 Endeksi Yabancı Takas Oranı 26/07/2022 tarihinde %33.01, minimum Yabancı Takas Oranı 19/07/2022 tarihinde %32.92, maksimum Yabancı Takas Oranı ise 28/07/2020 tarihinde %47.19 olarak gerçekleşmiştir.



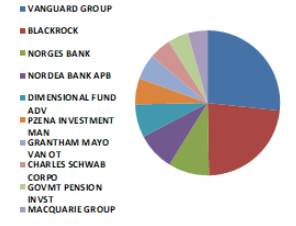
Not: BIST 30 Yabancı Takas Oranı, endeks kapsamındaki şirketlerin endeks ağırlıkları ve yabancı takas oranları esas alınarak hesaplanmış olup Takasbank tarafından açıklanan yabancı takas oranından farklılık göstermektedir.

Kaynak: Finnet, Matriks, HLY Yatırım Danışmanlığı ve Bireysel Portföy Yönetimi

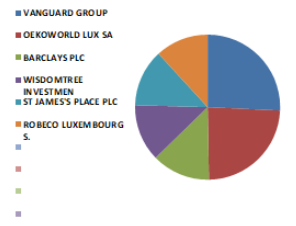


BIST 30 - İlk 10 Yabancı Hissedar Pozisyonu

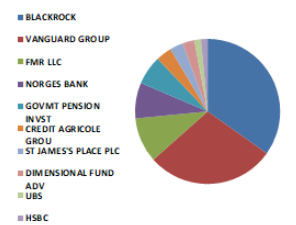
AKBNK TI	AKBNK TI - İlk 10 Yabancı Ortak	Pozisyon	Pozisyon Değişimi	Piyasa Değeri	Hisse Oranı	Bildirim Tarihi	Ülke
	VANGUARD GROUP	120,003,107	11,219,300	2,020,852,340	2.31%	6/30/2022	United States
	BLACKROCK	103,411,210	-2,060,069	1,741,444,792	1.99%	7/25/2022	United States
	NORGES BANK	40,904,061	40,904,061	688,824,393	0.79%	12/31/2021	Norway
	NORDEA BANK APB	37,761,273	1,343,863	635,899,843	0.73%	5/31/2022	Sweden
	DIMENSIONAL FUND ADV	33,146,918	-474,860	558,194,104	0.64%	7/25/2022	United States
	PZENA INVESTMENT MAN	25,464,975	16,446,847	428,830,183	0.50%	2/28/2022	United States
	GRANTHAM MAYO VAN OT	24,590,965	1,250,464	414,111,854	0.49%	7/1/2022	United States
	CHARLES SCHWAB CORPO	21,683,349	13,330	365,147,600	0.42%	7/25/2022	United States
	GOVMT PENSION INVST	21,055,558	-2,965,270	354,575,600	0.40%	3/31/2021	Japan
	MACQUARIE GROUP	19,657,026	0	331,024,321	0.38%	4/29/2022	Australia



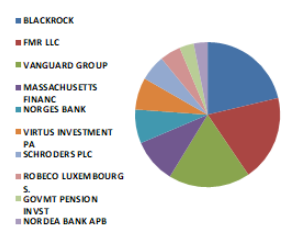
ARCLK TI	ARCLK TI - İlk 10 Yabancı Ortak	Pozisyon	Pozisyon Değişimi	Piyasa Değeri	Hisse Oranı	Bildirim Tarihi	Ülke
	VANGUARD GROUP	5,899,721	-559,585	99,351,303	0.87%	6/30/2022	United States
	OEKOWORLD LUX SA	5,450,000	0	91,778,001	0.81%	3/31/2022	Luxembourg
	BARCLAYS PLC	3,006,300	3,006,300	50,626,092	0.44%	11/30/2021	United Kingdom
	WISDOMTREE INVESTMEN	2,921,594	13,640	49,199,643	0.43%	7/25/2022	United States
	ST JAMES'S PLACE PLC	2,900,208	2,900,208	48,839,503	0.43%	9/30/2021	United Kingdom
	ROBECO LUXEMBOURG S.	2,709,503	0	45,628,031	0.40%	5/31/2022	Luxembourg



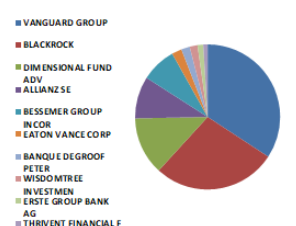
ASELS TI	ASELS TI - İlk 10 Yabancı Ortak	Pozisyon	Pozisyon Değişimi	Piyasa Değeri	Hisse Oranı	Bildirim Tarihi	Ülke
	BLACKROCK	26,941,813	-325,002	453,700,135	1.18%	7/22/2022	United States
	VANGUARD GROUP	22,068,851	-327,028	371,639,454	0.97%	6/30/2022	United States
	FMR LLC	7,767,315	-54,508,798	130,801,586	0.34%	5/31/2022	United States
	NORGES BANK	6,083,160	6,083,160	102,440,415	0.27%	12/31/2021	Norway
	GOVMT PENSION INVST	4,946,110	-824,258	83,292,493	0.22%	3/31/2021	Japan
	CREDIT AGRICOLE GROU	2,827,227	-210,094	47,610,503	0.12%	7/26/2022	France
	ST JAMES'S PLACE PLC	2,387,488	-2,341,238	40,205,298	0.10%	3/31/2022	United Kingdom
	DIMENSIONAL FUND ADV	2,131,147	309	35,888,516	0.09%	7/22/2022	United States
	UBS	1,160,082	0	19,535,781	0.05%	7/25/2022	Switzerland
	HSBC	1,100,000	138,842	18,524,000	0.05%	12/31/2021	United Kingdom



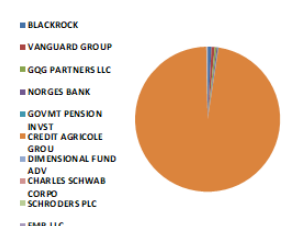
BIMAS TI	BIMAS TI - İlk 10 Yabancı Ortak	Pozisyon	Pozisyon Değişimi	Piyasa Değeri	Hisse Oranı	Bildirim Tarihi	Ülke
	BLACKROCK	19,756,351	-192,923	332,696,954	3.25%	7/25/2022	United States
	FMR LLC	17,761,399	3,771,879	299,101,962	2.93%	7/25/2022	United States
	VANGUARD GROUP	16,880,589	-73,536	284,269,121	2.78%	6/30/2022	United States
	MASSACHUSETTS FINANC	9,160,599	-2,580,093	154,264,489	1.51%	6/30/2022	United States
	NORGES BANK	6,983,955	6,983,955	117,609,803	1.15%	12/31/2021	Norway
	VIRTUS INVESTMENT PA	6,637,541	-2,155,096	111,776,191	1.09%	3/31/2022	United States
	SCHROEDERS PLC	5,328,964	271,326	89,739,755	0.88%	6/30/2022	United Kingdom
	ROBECO LUXEMBOURG S.	4,316,150	322,043	72,683,967	0.71%	5/31/2022	Luxembourg
	GOVMT PENSION INVST	2,995,576	-384,709	50,445,500	0.49%	3/31/2021	Japan
	NORDEA BANK APB	2,858,583	48,638	48,138,538	0.47%	5/31/2022	Sweden



EKGYO TI	EKGYO TI - İlk 10 Yabancı Ortak	Pozisyon	Pozisyon Değişimi	Piyasa Değeri	Hisse Oranı	Bildirim Tarihi	Ülke
	VANGUARD GROUP	81,719,116	2,684,248	1,376,149,926	2.15%	6/30/2022	United States
	BLACKROCK	65,657,889	-3,301	1,105,678,861	1.73%	7/22/2022	United States
	DIMENSIONAL FUND ADV	30,522,555	452,208	513,999,831	0.81%	6/30/2022	United States
	ALLIANZ SE	22,332,224	9,068,848	376,074,656	0.59%	7/25/2022	Germany
	BESSEMER GROUP INCOR	18,659,402	0	314,224,333	0.49%	4/29/2022	United States
	EATON VANCE CORP	5,255,255	-1,231,548	88,498,495	0.14%	5/31/2022	United States
	BANQUE DEGROOF PETER	4,735,859	0	79,751,866	0.12%	12/31/2021	Belgium
	WISDOMTREE INVESTMEN	4,028,541	23,484	67,840,631	0.11%	7/25/2022	United States
	ERSTE GROUP BANK AG	2,900,000	0	48,836,000	0.08%	5/31/2022	Austria
	THRIVENT FINANCIAL F	2,344,712	2,344,712	39,484,950	0.06%	4/29/2022	United States



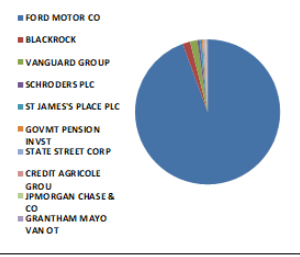
EREGL TI	EREGL TI - İlk 10 Yabancı Ortak	Pozisyon	Pozisyon Değişimi	Piyasa Değeri	Hisse Oranı	Bildirim Tarihi	Ülke
	BLACKROCK	61,996,080	-690,195	1,044,013,997	1.77%	7/25/2022	United States
	VANGUARD GROUP	51,814,021	33,222	872,548,122	1.48%	6/30/2022	United States
	GQG PARTNERS LLC	30,359,504	0	511,254,052	0.87%	3/31/2022	United States
	NORGES BANK	21,482,443	21,482,443	361,764,343	0.61%	12/31/2021	Norway
	GOVMT PENSION INVST	8,566,912	-3,296,286	144,266,799	0.24%	3/31/2021	Japan
	CREDIT AGRICOLE GROU	6,390,904	-565,817	107,622,824	200.00%	7/26/2022	France
	DIMENSIONAL FUND ADV	6,067,076	-592,116	102,169,561	0.17%	7/25/2022	United States
	CHARLES SCHWAB CORPO	5,789,414	6,061	97,493,733	0.17%	7/25/2022	United States
	SCHROEDERS PLC	4,884,800	3,982,188	82,260,033	0.14%	3/31/2022	United Kingdom
	FMR LLC	4,866,766	0	81,956,340	0.14%	5/31/2022	United States



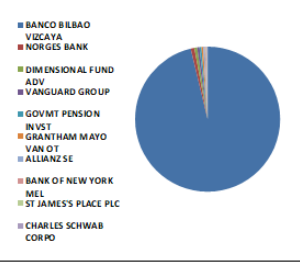
Kaynak : Bloomberg

BIST 30 - İlk 10 Yabancı Hissedar Pozisyonu

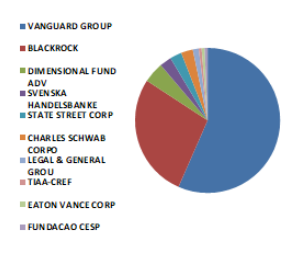
FROTO TI	FROTO TI - İlk 10 Yabancı Ortak	Pozisyon	Pozisyon Değişimi	Piyasa Değeri	Hisse Oranı	Bildirim Tarihi	Ülke
	FORD MOTOR CO	143,997,037	0	2,424,910,125	41.04%	12/31/2021	United States
	BLACKROCK	2,569,792	-55,982	43,275,298	0.73%	7/22/2022	United States
	VANGUARD GROUP	2,416,765	-48,538	40,698,323	0.69%	6/30/2022	United States
	SCHRODERS PLC	845,586	251,618	14,239,668	0.24%	6/30/2022	United Kingdom
	ST JAMES'S PLACE PLC	777,785	233,019	13,097,900	0.22%	3/31/2022	United Kingdom
	GOVMT PENSION INVST	389,460	-5,153	6,558,506	0.14%	6/30/2022	Japan
	STATE STREET CORP	388,400	8,710	6,540,656	0.11%	7/25/2022	United States
	CREDIT AGRICOLE GROU	364,932	-35,771	6,145,455	0.10%	7/26/2022	France
	JPMORGAN CHASE & CO	356,956	-47,538	6,011,139	0.10%	7/25/2022	United States
	GRANTHAM MAYO VAN OT	342,281	-82,314	5,764,012	0.10%	7/25/2022	United States



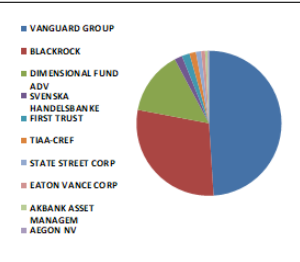
GARAN TI	GARAN TI - İlk 10 Yabancı Ortak	Pozisyon	Pozisyon Değişimi	Piyasa Değeri	Hisse Oranı	Bildirim Tarihi	Ülke
	BANCO BILBAO VIZCAYA	3,610,895,890	119,643,974	60,807,487,339	85.97%	5/19/2022	Spain
	NORGES BANK	30,603,247	30,603,247	515,358,684	0.73%	12/31/2021	Norway
	DIMENSIONAL FUND ADV	22,662,426	-3,405,305	381,635,257	0.54%	5/31/2022	United States
	VANGUARD GROUP	19,396,305	6,704,476	326,633,779	0.46%	6/30/2022	United States
	GOVMT PENSION INVST	16,173,823	-2,310,462	272,367,182	0.39%	3/31/2021	Japan
	GRANTHAM MAYO VAN OT	15,720,359	5,626,937	264,730,848	0.37%	3/31/2022	United States
	ALLIANZ SE	15,482,675	9,365,244	260,728,249	0.31%	12/31/2021	Germany
	BANK OF NEW YORK MEL	8,915,589	784,485	150,138,520	0.21%	7/25/2022	United States
	ST JAMES'S PLACE PLC	7,262,528	-6,970,585	122,300,973	0.17%	3/31/2022	United Kingdom
	CHARLES SCHWAB CORPO	6,587,423	279,971	110,932,204	0.16%	7/25/2022	United States



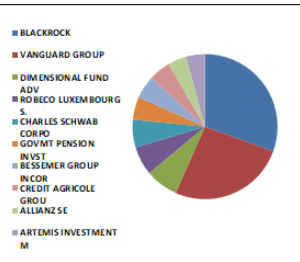
GUBRF TI	GUBRF TI - İlk 10 Yabancı Ortak	Pozisyon	Pozisyon Değişimi	Piyasa Değeri	Hisse Oranı	Bildirim Tarihi	Ülke
	VANGUARD GROUP	2,868,235	16,693	48,301,078	0.86%	6/30/2022	United States
	BLACKROCK	1,388,283	-49,705	23,378,686	0.42%	7/22/2022	United States
	DIMENSIONAL FUND ADV	222,474	-1,222	3,746,462	0.07%	7/25/2022	United States
	SVENSKA HANDELSBANKE	149,510	0	2,517,748	0.04%	6/30/2022	Norway
	STATE STREET CORP	123,594	6,176	2,081,323	0.04%	7/25/2022	United States
	CHARLES SCHWAB CORPO	119,919	0	2,019,436	0.04%	7/25/2022	United States
	LEGAL & GENERAL GROU	63,477	0	1,068,953	0.02%	5/31/2022	United Kingdom
	TIAA-CREF	48,791	0	821,640	0.01%	3/31/2022	United States
	EATON VANCE CORP	40,499	0	682,003	0.01%	5/31/2022	United States
	FUNDACAO CESP	25,000	-25,000	421,000	0.01%	6/30/2021	Brazil



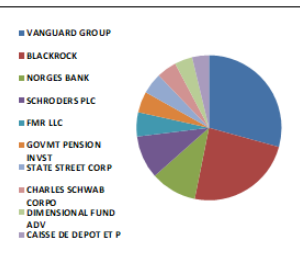
HEKTS TI	HEKTS TI - İlk 10 Yabancı Ortak	Pozisyon	Pozisyon Değişimi	Piyasa Değeri	Hisse Oranı	Bildirim Tarihi	Ülke
	VANGUARD GROUP	14,500,059	128,889	244,180,996	1.69%	6/30/2022	United States
	BLACKROCK	8,603,702	-611	144,886,343	1.00%	7/22/2022	United States
	DIMENSIONAL FUND ADV	4,204,538	32,901	70,804,421	0.49%	7/22/2022	United States
	SVENSKA HANDELSBANKE	551,250	0	9,283,050	0.06%	6/30/2022	Norway
	FIRST TRUST	530,258	0	8,929,545	0.06%	7/25/2022	United States
	TIAA-CREF	391,592	0	6,594,409	0.05%	3/31/2022	United States
	STATE STREET CORP	374,308	0	6,303,347	0.04%	7/25/2022	United States
	EATON VANCE CORP	286,212	0	4,819,810	0.03%	5/31/2022	United States
	AKBANK ASSET MANAGEM	149,897	149,897	2,524,266	0.02%	6/30/2021	Brazil
	AEGON NV	98,890	-8,200	1,665,308	0.01%	3/31/2022	Netherlands



ISCTR TI	ISCTR TI - İlk 10 Yabancı Ortak	Pozisyon	Pozisyon Değişimi	Piyasa Değeri	Hisse Oranı	Bildirim Tarihi	Ülke
	BLACKROCK	138,169,931	-3,708,595	2,326,781,659	1.38%	7/25/2022	United States
	VANGUARD GROUP	118,016,681	77,795	1,987,400,926	1.18%	6/30/2022	United States
	DIMENSIONAL FUND ADV	32,990,531	3,038,973	555,560,547	0.33%	7/25/2022	United States
	ROBEKO LUXEMBOURG S.	28,607,430	12,646,921	481,749,126	0.29%	5/31/2022	Luxembourg
	CHARLES SCHWAB CORPO	27,832,712	-119,548	468,702,874	0.28%	7/25/2022	United States
	GOVMT PENSION INVST	23,421,702	-9,098,762	394,421,465	0.23%	3/31/2021	Japan
	BESSEMER GROUP INCOR	22,848,712	0	384,772,314	0.23%	4/29/2022	United States
	CREDIT AGRICOLE GROU	21,793,125	-1,213,166	366,996,228	0.22%	7/26/2022	France
	ALLIANZ SE	18,918,278	14,835,821	318,583,804	0.19%	7/25/2022	Germany
	ARTEMIS INVESTMENT M	18,804,583	0	316,669,181	0.19%	4/1/2022	United Kingdom



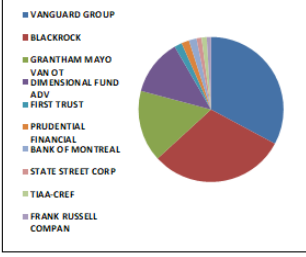
KCHOL TI	KCHOL TI - İlk 10 Yabancı Ortak	Pozisyon	Pozisyon Değişimi	Piyasa Değeri	Hisse Oranı	Bildirim Tarihi	Ülke
	VANGUARD GROUP	31,726,922	62,118	534,281,371	1.25%	6/30/2022	United States
	BLACKROCK	25,925,717	-530,246	436,589,078	1.02%	7/25/2022	United States
	NORGES BANK	11,159,751	5,318,100	187,930,209	0.44%	12/31/2021	Norway
	SCHRODERS PLC	10,464,104	928,003	176,215,513	0.41%	6/30/2022	United Kingdom
	FMR LLC	5,887,129	-48,510	99,139,253	0.23%	5/31/2022	United States
	GOVMT PENSION INVST	5,031,956	-1,603,563	84,738,140	0.20%	3/31/2021	Japan
	STATE STREET CORP	5,003,808	160,266	84,264,127	0.20%	7/25/2022	United States
	CHARLES SCHWAB CORPO	4,791,887	-71,200	80,695,378	0.19%	7/25/2022	United States
	DIMENSIONAL FUND ADV	4,405,925	-337,572	74,195,778	0.17%	7/22/2022	United States
	CAISSE DE DEPOT ET P	4,144,599	9,763	69,795,048	0.16%	12/31/2021	Canada



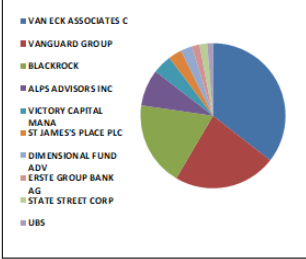
Kaynak : Bloomberg

BIST 30 - İlk 10 Yabancı Hissedar Pozisyonu

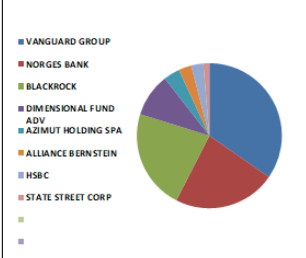
KOZAA TI	KOZAA TI - İlk 10 Yabancı Ortak	Pozisyon	Pozisyon Değişimi	Piyasa Değeri	Hisse Oranı	Bildirim Tarihi	Ülke
	VANGUARD GROUP	6,719,466	-135,056	113,155,808	1.73%	6/30/2022	United States
	BLACKROCK	6,222,321	-12,068	104,783,887	1.60%	7/22/2022	United States
	GRANTHAM MAYO VAN OT	3,277,331	106,536	55,190,255	0.84%	2/28/2022	Japan
	DIMENSIONAL FUND ADV	2,556,746	-24,940	43,055,603	0.66%	6/30/2022	United States
	FIRST TRUST	363,963	0	6,129,137	0.09%	7/25/2022	United States
	PRUDENTIAL FINANCIAL	341,539	0	5,751,517	0.09%	6/30/2022	United States
	BANK OF MONTREAL	333,025	333,025	5,608,141	0.09%	6/30/2022	Canada
	STATE STREET CORP	241,481	0	4,066,540	0.06%	7/25/2022	United States
	TIAA-CREF	216,400	23,370	3,644,176	0.06%	5/31/2022	United States
	FRANK RUSSELL COMPAN	212,822	-48,512	3,583,923	0.05%	6/30/2022	United States



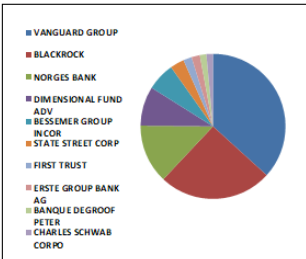
KOZAL TI	KOZAL TI - İlk 10 Yabancı Ortak	Pozisyon	Pozisyon Değişimi	Piyasa Değeri	Hisse Oranı	Bildirim Tarihi	Ülke
	VAN ECK ASSOCIATES C	2,530,186	10,730	42,608,333	1.66%	7/25/2022	United States
	VANGUARD GROUP	1,632,135	-30,859	27,485,154	1.07%	6/30/2022	United States
	BLACKROCK	1,338,215	-39,538	22,535,541	0.88%	7/22/2022	United States
	ALPS ADVISORS INC	578,225	0	9,737,309	0.38%	7/25/2022	United States
	VICTORY CAPITAL MANA	298,319	0	5,023,692	0.20%	6/30/2022	United States
	ST JAMES'S PLACE PLC	210,088	141,841	3,537,882	0.14%	9/30/2021	United Kingdom
	DIMENSIONAL FUND ADV	204,000	26,902	3,435,360	0.12%	6/30/2022	United States
	ERSTE GROUP BANK AG	125,000	0	2,105,000	0.08%	5/31/2022	Austria
	STATE STREET CORP	119,552	7,721	2,013,256	0.08%	7/25/2022	United States
	UBS	94,249	-32,302	1,587,153	0.06%	7/25/2022	Switzerland



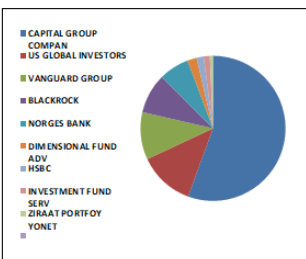
KRDM D TI	KRDM D TI - İlk 10 Yabancı Ortak	Pozisyon	Pozisyon Değişimi	Piyasa Değeri	Hisse Oranı	Bildirim Tarihi	Ülke
	VANGUARD GROUP	32,107,578	-48,604	540,691,618	4.12%	6/30/2022	United States
	NORGES BANK	21,200,272	20,710,231	357,012,584	2.72%	12/31/2021	Norway
	BLACKROCK	20,698,657	-140,841	348,565,387	2.65%	7/22/2022	United States
	DIMENSIONAL FUND ADV	8,973,345	-2,925,519	151,111,131	1.15%	7/25/2022	United States
	AZIMUT HOLDING SPA	3,325,000	3,325,000	55,993,001	0.43%	4/30/2021	Italy
	ALLIANCE BERNSTEIN	2,641,209	-897,291	44,477,960	0.34%	5/31/2022	United States
	HSBC	2,503,481	30	42,158,620	0.32%	5/31/2022	United Kingdom
	STATE STREET CORP	1,107,700	-306,718	18,653,668	0.16%	7/25/2022	United States



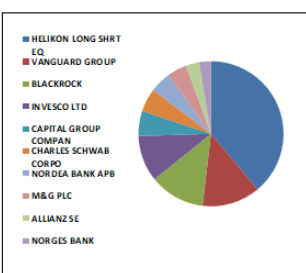
PETKM TI	PETKM TI - İlk 10 Yabancı Ortak	Pozisyon	Pozisyon Değişimi	Piyasa Değeri	Hisse Oranı	Bildirim Tarihi	Ülke
	VANGUARD GROUP	44,692,802	72,567	752,626,792	1.76%	6/30/2022	United States
	BLACKROCK	30,778,777	-1,270,284	518,314,609	1.21%	7/22/2022	United States
	NORGES BANK	15,962,558	15,962,558	268,809,479	0.63%	12/31/2021	Norway
	DIMENSIONAL FUND ADV	10,551,474	347,329	177,686,824	0.42%	7/25/2022	United States
	BESSEMER GROUP INCOR	7,551,154	0	127,161,435	0.30%	4/29/2022	United States
	STATE STREET CORP	3,895,513	156,717	65,600,440	0.15%	7/25/2022	United States
	FIRST TRUST	2,202,370	0	37,087,911	0.09%	7/25/2022	United States
	ERSTE GROUP BANK AG	2,200,000	0	37,048,000	0.09%	5/31/2022	Austria
	BANQUE DEGROOF PETER	1,856,636	0	31,265,751	0.07%	12/31/2021	Belgium
	CHARLES SCHWAB CORPO	1,801,735	0	30,341,218	0.07%	7/25/2022	United States



PGSUS TI	PGSUS TI - İlk 10 Yabancı Ortak	Pozisyon	Pozisyon Değişimi	Piyasa Değeri	Hisse Oranı	Bildirim Tarihi	Ülke
	CAPITAL GROUP COMPAN	6,563,603	0	110,531,076	6.42%	6/30/2022	United States
	US GLOBAL INVESTORS	1,472,289	-11,308	24,793,347	1.44%	7/25/2022	United States
	VANGUARD GROUP	1,249,564	-1,784	21,042,658	1.22%	6/30/2022	United States
	BLACKROCK	1,050,572	-53	17,691,633	1.03%	7/22/2022	United States
	NORGES BANK	798,128	-1,353,175	13,440,476	0.78%	12/31/2021	Norway
	DIMENSIONAL FUND ADV	241,507	417	4,066,978	0.24%	7/22/2022	United States
	HSBC	180,000	0	3,031,200	0.18%	5/31/2022	United Kingdom
	INVESTMENT FUND SERV	145,653	30,000	2,452,797	0.16%	5/31/2022	United States
	ZIRAAT PORTFOY YONET	82,667	-84,483	1,392,112	0.08%	7/21/2022	Norway



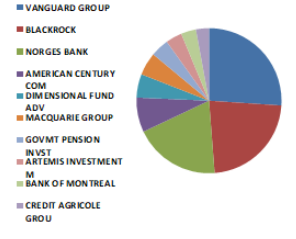
SAHOL TI	SAHOL TI - İlk 10 Yabancı Ortak	Pozisyon	Pozisyon Değişimi	Piyasa Değeri	Hisse Oranı	Bildirim Tarihi	Ülke
	HELIKON LONG SHRT EQ	102,070,321	-104,369	1,718,864,221	5.00%	3/3/2022	Ireland
	VANGUARD GROUP	34,121,527	1,824,203	574,606,520	1.67%	6/30/2022	United States
	BLACKROCK	32,495,424	-662,130	547,222,945	1.59%	7/25/2022	United States
	INVESCO LTD	26,917,231	-1,023,952	453,286,174	1.32%	7/25/2022	United States
	CAPITAL GROUP COMPAN	14,714,200	2,680,414	247,787,130	0.72%	6/30/2022	United States
	CHARLES SCHWAB CORPO	13,722,957	-68,846	231,094,598	0.67%	7/25/2022	United States
	NORDEA BANK APB	12,498,623	-246,566	210,476,813	0.61%	5/31/2022	Sweden
	M&G PLC	11,367,741	-819,555	191,432,760	0.56%	3/31/2022	United Kingdom
	ALLIANZ SE	7,696,926	3,841,842	129,616,235	0.38%	7/25/2022	Germany
	NORGES BANK	6,978,632	6,978,632	117,520,164	0.34%	12/31/2021	Norway



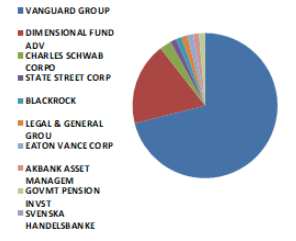
Kaynak : Bloomberg

BIST 30 - İlk 10 Yabancı Hissedar Pozisyonu

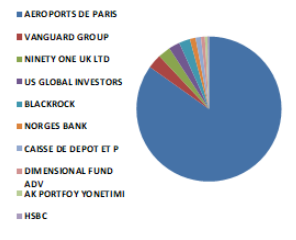
SISE TI	SISE TI - İlk 10 Yabancı Ortak	Pozisyon	Pozisyon Değişimi	Piyasa Değeri	Hisse Oranı	Bildirim Tarihi	Ülke
	VANGUARD GROUP	54,819,896	39,095	923,167,057	1.79%	6/30/2022	United States
	BLACKROCK	47,684,760	-1,553,051	803,011,366	1.56%	7/25/2022	United States
	NORGES BANK	40,453,450	15,519,549	681,236,104	1.32%	12/31/2021	Norway
	AMERICAN CENTURY COM	16,143,173	-1,815,125	271,851,036	0.53%	7/25/2022	United States
	DIMENSIONAL FUND ADV	11,035,971	-546,002	185,845,753	0.36%	7/25/2022	United States
	MACQUARIE GROUP	10,676,468	0	179,791,723	0.35%	4/29/2022	Australia
	GOVMT PENSION INVST	8,646,568	8,608,351	145,608,206	0.28%	3/31/2021	Japan
	ARTEMIS INVESTMENT M	7,505,605	0	126,394,389	0.25%	4/1/2022	United Kingdom
	BANK OF MONTREAL	7,179,963	0	120,910,578	0.23%	4/29/2022	Canada
	CREDIT AGRICOLE GROU	6,194,417	-803,853	104,313,983	0.20%	7/26/2022	France



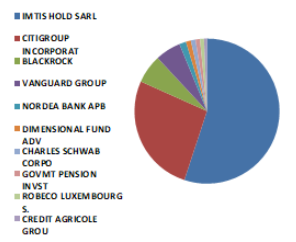
SASA TI	SASA TI - İlk 10 Yabancı Ortak	Pozisyon	Pozisyon Değişimi	Piyasa Değeri	Hisse Oranı	Bildirim Tarihi	Ülke
	VANGUARD GROUP	12,175,709	80,987	205,038,941	0.54%	6/30/2022	United States
	DIMENSIONAL FUND ADV	3,034,360	-701,095	51,098,623	0.14%	7/25/2022	United States
	CHARLES SCHWAB CORPO	522,797	0	8,803,902	0.02%	7/25/2022	United States
	STATE STREET CORP	323,920	46,702	5,454,813	0.01%	6/30/2022	United States
	BLACKROCK	243,589	-208,851	4,102,039	0.01%	3/31/2022	United States
	LEGAL & GENERAL GROU	235,618	0	3,967,807	0.01%	5/31/2022	United Kingdom
	EATON VANCE CORP	208,804	0	3,516,259	0.01%	5/31/2022	United States
	AKBANK ASSET MANAGEM	188,916	-88,771	3,181,345	0.01%	6/30/2021	Luxembourg
	GOVMT PENSION INVST	138,713	138,713	2,335,927	0.01%	3/31/2021	Japan
	SVENSKA HANDELSBANKE	62,552	0	1,053,376	0.00%	6/30/2022	Norway



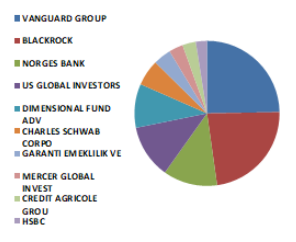
TAVHL TI	TAVHL TI - İlk 10 Yabancı Ortak	Pozisyon	Pozisyon Değişimi	Piyasa Değeri	Hisse Oranı	Bildirim Tarihi	Ülke
	AEROPORTS DE PARIS	167,545,312	2,992	2,821,463,080	46.12%	12/31/2020	France
	VANGUARD GROUP	6,298,187	-1,878	106,061,470	1.73%	6/30/2022	United States
	NINETY ONE UK LTD	5,467,722	-388,533	92,076,439	1.51%	5/31/2022	United Kingdom
	US GLOBAL INVESTORS	4,889,596	-37,620	82,340,797	1.35%	7/25/2022	United States
	BLACKROCK	4,854,251	-190,385	81,745,588	1.34%	7/22/2022	United States
	NORGES BANK	2,544,034	-33,528	42,841,533	0.70%	12/31/2021	Norway
	CAISSE DE DEPOT ET P	2,365,443	100,624	39,834,060	0.65%	12/31/2021	Canada
	DIMENSIONAL FUND ADV	1,765,950	-415,022	29,738,598	0.48%	7/25/2022	United States
	AK PORTFOY YONETIMI	1,409,724	-8,602	23,739,752	0.30%	5/31/2022	United Kingdom
	HSBC	700,000	0	11,788,000	0.19%	5/31/2022	United Kingdom



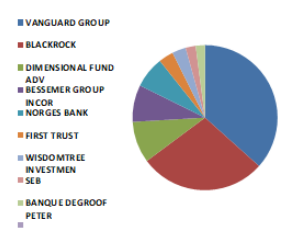
TCELL TI	TCELL TI - İlk 10 Yabancı Ortak	Pozisyon	Pozisyon Değişimi	Piyasa Değeri	Hisse Oranı	Bildirim Tarihi	Ülke
	IMTIS HOLD SARL	435,600,000	0	7,335,504,066	19.80%	7/22/2022	Luxembourg
	CITIGROUP INCORPORAT	210,678,893	93,000	3,547,832,590	9.58%	7/22/2022	United States
	BLACKROCK	50,621,710	-585,928	852,469,604	2.30%	7/25/2022	United States
	VANGUARD GROUP	44,999,962	-66,620	757,799,367	2.05%	6/30/2022	United States
	NORDEA BANK APB	11,829,945	-2,401,943	199,216,276	0.54%	5/31/2022	Sweden
	DIMENSIONAL FUND ADV	8,715,925	101,990	146,776,178	0.40%	7/25/2022	United States
	CHARLES SCHWAB CORPO	8,222,149	72,380	138,460,990	0.37%	7/25/2022	United States
	GOVMT PENSION INVST	7,907,106	-979,364	133,155,666	0.36%	3/31/2021	Japan
	ROBECO LUXEMBOURG S.	6,972,729	0	117,420,757	0.32%	5/31/2022	Luxembourg
	CREDIT AGRICOLE GROU	5,373,814	-776,085	90,495,029	0.24%	7/26/2022	France



THYAO TI	THYAO TI - İlk 10 Yabancı Ortak	Pozisyon	Pozisyon Değişimi	Piyasa Değeri	Hisse Oranı	Bildirim Tarihi	Ülke
	VANGUARD GROUP	20,512,826	1,055,196	345,435,993	1.49%	6/30/2022	United States
	BLACKROCK	19,171,138	-126,920	322,841,967	1.39%	7/25/2022	United States
	NORGES BANK	10,008,152	10,008,152	168,537,281	0.73%	12/31/2021	Norway
	US GLOBAL INVESTORS	9,895,971	-76,142	166,648,153	0.72%	7/25/2022	United States
	DIMENSIONAL FUND ADV	8,176,580	-646,254	137,693,608	0.59%	7/25/2022	United States
	CHARLES SCHWAB CORPO	4,830,314	-89,992	81,342,488	0.35%	7/25/2022	United States
	GARANTI EMEKLİK VE	3,338,266	-1,135,367	56,216,400	0.24%	3/31/2021	Japan
	MERCER GLOBAL INVEST	2,593,992	844,995	43,682,826	0.19%	6/30/2022	Ireland
	CREDIT AGRICOLE GROU	2,430,755	195,422	40,933,915	0.18%	7/26/2022	France
	HSBC	2,017,108	0	33,968,099	0.15%	7/22/2022	United Kingdom



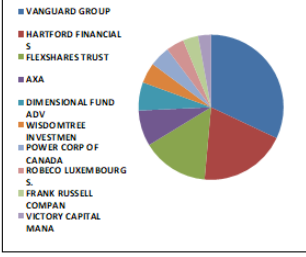
TKFEN TI	TKFEN TI - İlk 10 Yabancı Ortak	Pozisyon	Pozisyon Değişimi	Piyasa Değeri	Hisse Oranı	Bildirim Tarihi	Ülke
	VANGUARD GROUP	6,571,911	-14,894	110,670,982	1.78%	6/30/2022	United States
	BLACKROCK	5,080,370	-266	85,553,432	1.37%	7/22/2022	United States
	DIMENSIONAL FUND ADV	1,656,940	-61,946	27,902,870	0.45%	7/25/2022	United States
	BESSEMER GROUP INCOR	1,473,215	0	24,808,941	0.40%	4/29/2022	United States
	NORGES BANK	1,247,076	-2,505,025	21,000,760	0.34%	12/31/2021	Norway
	FIRST TRUST	589,176	0	9,921,724	0.16%	7/25/2022	United States
	WISDOMTREE INVESTMEN	542,895	3,171	9,142,352	0.15%	7/25/2022	United States
	SEB	401,602	-68,398	6,762,978	0.11%	12/31/2021	Sweden
	BANQUE DEGROOF PETER	378,715	0	6,377,561	0.10%	12/31/2021	Sweden



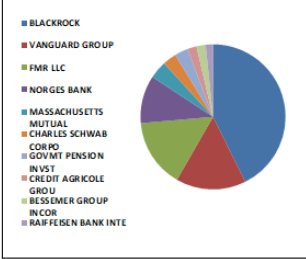
Kaynak : Bloomberg

BIST 30 - İlk 10 Yabancı Hissedar Pozisyonu

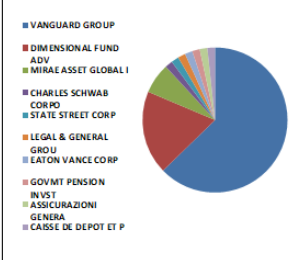
TTKOM TI	TTKOM TI - İlk 10 Yabancı Ortak	Pozisyon	Pozisyon Değişimi	Piyasa Değeri	Hisse Oranı	Bildirim Tarihi	Ülke
	VANGUARD GROUP	19,764,540	140,892	332,834,857	0.56%	6/30/2022	United States
	HARTFORD FINANCIAL S	11,884,156	-2,501	200,129,189	0.34%	6/30/2022	United States
	FLEXSHARES TRUST	8,956,913	0	150,834,416	0.26%	7/25/2022	United States
	AXA	4,921,446	1,032,306	82,877,151	0.14%	5/31/2022	France
	DIMENSIONAL FUND ADV	3,838,995	-519,963	64,648,676	0.11%	7/22/2022	United States
	WISDOMTREE INVESTMEN	2,890,269	0	48,672,130	0.08%	7/25/2022	United States
	POWER CORP OF CANADA	2,802,664	-14,593	47,196,862	0.08%	4/30/2022	Canada
	ROBECO LUXEMBOURG S.	2,275,518	0	38,319,723	0.07%	5/31/2022	Luxembourg
	FRANK RUSSELL COMPAN	2,167,258	0	36,496,625	0.06%	6/30/2022	United States
	VICTORY CAPITAL MANA	1,909,935	-62,468	32,163,306	0.05%	6/30/2022	United States



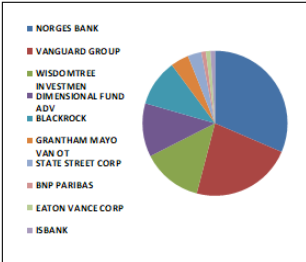
TUPRS TI	TUPRS TI - İlk 10 Yabancı Ortak	Pozisyon	Pozisyon Değişimi	Piyasa Değeri	Hisse Oranı	Bildirim Tarihi	Ülke
	BLACKROCK	12,498,780	0	210,479,457	4.99%	1/30/2020	United States
	VANGUARD GROUP	4,587,109	-29,414	77,246,916	1.83%	6/30/2022	United States
	FMR LLC	4,485,618	1,250,200	75,537,808	1.79%	5/31/2022	United States
	NORGES BANK	3,142,630	3,142,630	52,921,890	1.25%	12/31/2021	Norway
	MASSACHUSETTS MUTUAL	1,147,306	-58,751	19,320,633	0.46%	4/30/2022	United States
	CHARLES SCHWAB CORPO	893,337	-13,193	15,043,795	0.36%	7/25/2022	United States
	GOVMT PENSION INVST	872,451	-255,564	14,692,075	0.35%	3/31/2021	Japan
	CREDIT AGRICOLE GROU	611,711	-1,130	10,301,213	0.24%	7/26/2022	France
	BESSEMER GROUP INCOR	589,180	0	9,921,791	0.24%	4/29/2022	United States
	RAIFFEISEN BANK INTE	468,500	0	7,889,540	0.19%	2/28/2022	Austria



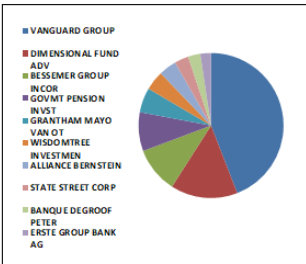
VAKBN TI	VAKBN TI - İlk 10 Yabancı Ortak	Pozisyon	Pozisyon Değişimi	Piyasa Değeri	Hisse Oranı	Bildirim Tarihi	Ülke
	VANGUARD GROUP	26,354,587	4,603,654	443,811,249	0.37%	6/30/2022	United States
	DIMENSIONAL FUND ADV	7,933,563	-512,763	133,601,202	0.11%	7/25/2022	United States
	MIRAE ASSET GLOBAL I	2,907,072	0	48,955,093	0.04%	7/25/2022	South Korea
	CHARLES SCHWAB CORPO	927,545	0	15,619,858	0.01%	7/25/2022	United States
	STATE STREET CORP	909,832	112,633	15,321,571	0.01%	7/25/2022	United States
	LEGAL & GENERAL GROU	801,723	0	13,501,015	0.01%	5/31/2022	United Kingdom
	EATON VANCE CORP	535,128	0	9,011,556	0.01%	5/31/2022	United States
	GOVMT PENSION INVST	508,537	0	8,563,763	0.01%	3/31/2021	Japan
	ASSICURAZIONI GENERA	470,200	170,000	7,918,168	0.01%	6/30/2022	Italy
	CAISSE DE DEPOT ET P	431,733	-68,027	7,270,384	0.01%	12/31/2021	Canada



VESTL TI	VESTL TI - İlk 10 Yabancı Ortak	Pozisyon	Pozisyon Değişimi	Piyasa Değeri	Hisse Oranı	Bildirim Tarihi	Ülke
	NORGES BANK	4,163,886	4,163,886	70,119,841	1.24%	12/31/2021	Norway
	VANGUARD GROUP	2,974,363	-5,824	50,088,273	0.89%	6/30/2022	United States
	WISDOMTREE INVESTMEN	1,792,528	8,367	30,186,172	0.53%	7/25/2022	United States
	DIMENSIONAL FUND ADV	1,579,111	-340,462	26,592,229	0.47%	7/25/2022	United States
	BLACKROCK	1,372,438	-127	23,111,856	0.41%	7/22/2022	United States
	GRANTHAM MAYO VAN OT	401,665	299,871	6,764,039	0.16%	2/28/2022	United States
	STATE STREET CORP	369,614	0	6,224,300	0.12%	7/25/2022	United States
	BNP PARIBAS	153,019	150,000	2,576,840	0.04%	4/30/2022	Japan
	EATON VANCE CORP	150,000	0	2,526,000	0.04%	5/31/2022	France
	ISBANK	121,552	-142	2,046,936	0.04%	6/30/2022	United States



YKBNK TI	YKBNK TI - İlk 10 Yabancı Ortak	Pozisyon	Pozisyon Değişimi	Piyasa Değeri	Hisse Oranı	Bildirim Tarihi	Ülke
	VANGUARD GROUP	94,727,353	297,168	1,595,208,639	1.12%	6/30/2022	United States
	DIMENSIONAL FUND ADV	31,796,416	-1,636,643	535,451,650	0.38%	7/22/2022	United States
	BESSEMER GROUP INCOR	22,097,183	0	372,116,565	0.26%	4/29/2022	United States
	GOVMT PENSION INVST	18,356,023	17,675,551	309,115,430	0.22%	3/31/2021	Japan
	GRANTHAM MAYO VAN OT	11,913,649	6,445,480	200,625,851	0.14%	2/28/2022	United States
	WISDOMTREE INVESTMEN	9,096,500	52,932	153,185,061	0.11%	7/25/2022	United States
	ALLIANCE BERNSTEIN	8,126,580	8,126,580	136,851,608	0.10%	5/31/2022	United States
	STATE STREET CORP	6,734,536	-90,242	113,409,587	0.08%	7/25/2022	United States
	BANQUE DEGROOF PETER	5,640,928	766,082	94,993,228	0.07%	12/31/2021	Belgium
	ERSTE GROUP BANK AG	5,450,000	450,000	91,778,001	0.06%	5/31/2022	Austria



Kaynak : Bloomberg



Yatırım Danışmanlığı ve Bireysel Portföy Yönetimi

Gökçe ARSLAN
DirektörÖzlem ÜNAL
YönetmenTuba ŞAHİN
YönetmenSemih Can ÖZER
UzmanGizem Tetik ARGİN
UzmanSemih ÖZER
Uzmanytrdanismanligibpy@halkyatirim.com.tr
0 (212) 314 81 81

Çekince : "Yatırım Danışmanlığı hizmeti; aracı kurumlar, portföy yönetim şirketleri, mevduat kabul etmeyen bankalar ile müşteri arasında imzalanacak Yatırım Danışmanlığı sözleşmesi çerçevesinde sunulmaktadır. Burada yer alan bilgi, yorum ve tavsiyeleri, kişilerin yerindelik testi ile belirlendiği risk seviyeleri dikkate alınarak, Halk Yatırım Yatırım Danışmanlığı ve Araştırma birimi nezdinde güvenilir olduğuna inanılan bilgi kaynaklarından yararlanarak hazırlanmakta ve kişiye özel sunulmaktadır. Verilen bu tavsiyeler mali durumunuz ile risk ve getiri tercihlerinize uygun olmayabilir. Bu nedenle, risk yapınıza uygun olmayan şekilde sadece burada yer alan bilgilere dayanılarak yatırım kararı verilmesi beklentilerinize uygun sonuçlar doğurmayabilir. Size özel olarak tahsis edilen Yatırım Danışmanınız ile irtibata geçmeniz ve mali durumunuz ve risk seviyelerinize uygun kararları birlikte almanız tavsiye edilir.

Veri ve grafikler güvenilirliğine inandığımız güvenilir kaynaklardan derlenmiş olup, yapılan yorumlar sadece HALK YATIRIM MENKUL DEĞERLER A.Ş. Yatırım Danışmanlığı'nın beklentilerini yansıtmaktadır. Bu bilgiler ışığında yapılan ve yapılacak olan ileriye dönük yatırımların sonuçlarından Şirketimiz hiçbir şekilde sorumlu tutulamaz. Ayrıca, Halk Yatırım Menkul Değerler A.Ş.'nin yazılı izni olmadıkça içeriği kısmen ya da tamamen üçüncü kişilerce hiç bir şekil ve ortamda yayınlanamaz, iktisap edilemez, alıntı yapılamaz, kullanılamaz. İleti, gönderilen kişiye özel ve münhasırdır. İlave olarak, bu raporun gönderildiği ve yukarıdaki açıklamalarımız doğrultusunda kullanıldığı ülkelerdeki yasal düzenlemelerden kaynaklı tüm talep ve dava haklarımız saklıdır.

Uyarı Notu: Bu e-posta'nın içerdiği bilgiler (ekleri dahil olmak üzere) gizlidir. Onayımız olmaksızın üçüncü kişilere açıklanamaz. Bu mesajın gönderilmek istendiği kişi değilseniz, lütfen mesajı sisteminizden derhal siliniz. Halk Yatırım Menkul Değerler A.Ş. bu mesajın içerdiği bilgilerin doğruluğu veya eksiksiz olduğu konusunda bir garanti vermemektedir. Bu nedenle bilgilerin ne şekilde olursa olsun, içeriğinden, iletilmesinden, alınmasından, saklanmasından sorumlu değildir. Bu mesajın içeriği yazarına ait olup, Halk Yatırım Menkul Değerler A.Ş.'nin görüşlerini içermeyebilir.

